

EN VERDEN MED
ROBOTPLÆNEKLIPPERE

FRA

CubCadet

XR
ENDURO SERIES™



SLAP **BARE** AF OG **NYD** DET
MENS **ROBOTTEN**
ARBEJDER



EN VERDEN AF SMARTE FEATURES!

XR ENDURO SERIEN af Robotplæneklippere indeholder et stort udvalg af specielle funktioner og samtidig giver en ultraeffektiv ydelse. Udover at gøre græsklipningen mere praktisk og behagelig, efterlader de også et unik klipperesultat.



BEST-IN-CLASS

Overgår andre modeller med et slidstærkt og kraftigt klippesystem! Klipper græsset op til 10% hurtigere.



STATE-OF-THE-ART TECHNOLOGY

Ydeevne og funktioner der opfylder de professionelle behov, såsom et GSM-modul, smart app, kulfri DC-motor og multi-zone klipping.



POWER WHEELS & KLIPPEBREDDE

Ekstra-brede, high-grip hjul for de krævende opgaver. Klarer græsplæner fra 1.000–5.000 m² på ingen tid.



MULTIZONE-KLAR


Indstil klipperen til at klippe på flere zoner. Hvis der ikke er direkte adgang til de andre zoner, skal en ekstra ladestation og en perimenter switch bruges.



XR

ENDURO SERIES™**PIN CODE**

Ved at indtaste din egen unikke PIN-kode, kan du sikre dig, at ingen andre kan bruge din XR robotklipper uden din tilladelse.

**INTEGRERET REGN SENSOR**

Hvis det regner, vil XR robotplæneklipperen automatisk vende tilbage til basen og begynder kun at klippe igen, når vejret forbedres. (Kan slås fra)

**SMARTMOW**

I stedet for bare at stoppe op og dreje, kort før de når kantkablet, drejer robotplæneklipper XR i en kontinuerlig blød bue, hvilket sparer tid og energi.

**PERFEKT KANTKLIPNING PÅ HØJRE SIDE**

Fleksibel og unik kantklippesystem, der klipper uden for de kørende hjul - dette giver et perfekt kantklip.

**POWER MOTOR**

De højtydende motorer hjælper med en hurtig og effektiv klipping. De kulfrige motorer (ikke inkluderet i XR1, XR2 1000 og 1500) kører næsten lydløs og kræver en minimal vedligeholdelse.

**SMART APP**

Kommunikér med robotplæneklipperen via din smartphone og styr let alle dets funktioner.

**ULTRA-STÆRK HUS**

Designet til at møde de hårdeste krav.



KOMPLET KONTROL VIA SMARTPHONE

Den intelligente app gør det muligt at programmere og betjene robotplæneklipperne i XR ENDURO SERIEN sikkert og bekvemt ved brug af din smartphone. Du skal blot downloade appen, installere den på din telefon, programmere robotplæneklipperen og start med at klippe græsset - lettere kan det ikke gøres!



PROGRAM INDSTILLING

- Start klipping
- Returner til basen
- Deaktiver automatisk start
- Indstil klippetiden



OPDATERINGER*

- Klippesystem
- Batteri opladning
- Klippetider



KUNDE SERVICE

- Hurtig assistance
- Online diagnostik
- Online fejlfinding



FJERNBETJENING

XR robotplæneklipperne kan manuelt styres, også ud over kantråden. Perfekt på smalle passager og mindre områder.

*Vises når appen åbnes tæt på XR robotklipperen

DEN RIGTIGE ROBOTPLÆNEKLIPPER TIL ALLE GRÆSPLÆNER

Ikke to haver er ens. Nogle har bare en hovedgræsplæne, andre har flere mindre græsplæner eller en græsplæne som ligger et stykke væk fra hovedgræsplænen som skal klippes. Cub Cadet XR ENDURO SERIEN kan håndtere alle disse græsplæner uden problemer.



Eksempel:
hoved og
sub zoner



Eksempel:
Hovedzone alene



Denne video vil vise dig mere om hvordan du installerer og indstiller din robotplæneklipper.



Eksempel:
Hoved og
separat zone

LET OPSÆTTING OG PROGRAMMERING.

For at sikre, at din XR robotplæneklipper er installeret og programmeret korrekt, tilbyder vi en professionel installation via din specialforhandler. Du kan også selv vælge at konfigurere enheden selv. (et installationssæt kan købes separat).



TRIN 1: AFGRÆNS DET ØNSKEDE AREAL

For at gøre dette skal du installere kantkablet og fastgøre det med pløkker.



TRIN 2: INDSTIL DINE ØNSKEDE KLIPPEDATA

Dette gør det muligt for din XR robotplæneklipper at fungere automatisk.



KLAR TIL KLIPNING!

Først, vil din XR robotplæneklipper klippe langs med kantkablet. Når den når til basen vil den fortsætte med at klippe græsplænen, i et forskelligt mønster hver gang.

NEM BETJENING

Den nye Cub Cadet XR1 500 robotplæneklipper er ideel til alle, der har en mindre græsplæne på op til 500 m² og søger en kompakt, men højt ydende græsslåmaskine. Drives af et 12V / 8.8 Ah lithium-ion batteri og en 100-watt klippe- og drivmotor, giver de optimerede klippe- og drivmotorer, kombineret med de store hjul med pigge en høj ydeevne. Så der kræves kun 3 timers klipning pr. dag til 500 m² græsplæne. Hvilket betyder, at græsplænen er tilgængelig for dig 21 timer om dagen.

NYHED



XR1

ENDURO SERIES™



UNIKKE FEATURES PÅ DEN NYE XR1 ENDURO SERIE



ROBOCONNECT

Tillader, at XR1 styres og programmeres via internettet.



EKSTERN LADESTATION

Placer ladestationen nær kanten af græsplænen, så du kan bruge hele græsplænen, så snart din robotplæneklipper er færdig med arbejdet.



PÅLIDELIG MOTOR

Ekstremt stærk motor med en kraftig 100-watt udgang. Du kan se frem til en lang levetid og et minimum af vedligeholdelse.



FLYDENDE BIO-KLIPPESKJOLD

Dette sikrer, at XR1 500 følger terrænet og klipper med ekstrem præcision.



METAL SLIDSTYKKE

Slidstykke i metal giver stor holdbarhed og maksimal manøvredegyldighed. Det betyder, at du let kan klippe selv på smalle områder.



12V/8,8 AH LI-IONEN BATTERI

XR1 500 er drevet af et moderne lithium-ion batteri og slår i 3 timer uden genopladning. Det betyder, at du kan bruge mere tid på din græsplæne.



ROBOHOME (INKL.)

En garage til din XR1 500: installeret over ladestationen, holdes enheden renere og beskytter den mod regn og direkte sollys.



SPECIALDESIGNEDE HJUL MED PIGGE

De piggemonterede specialhjul imponerer med et stærkt vejgreb. Det giver bedre manøvredegyldighed, selv på vådt græs.

XR1 500

Klippe bredde:	18 cm
Klippe højde:	15–45 mm
Græs areal (max.):	500 m ²
Græs areal (anb):	400 m ²
Klippetid pr. opladning:	180 min
Klippemotor:	100 W
El forbrug:	8 kWt/måned

Model no.: 22AXGALD603 **Vejl. pris: 7.795,-**

PATENTERET



MULCHCLEANER

En patenteret løsning fra Cub Cadet, vores unikke patenterede bio-klip og skjoldrenser renser selvstændigt klippeaggregatet. Det renser automatisk afklip fra klippeaggregatet under klipningen og samtidig forbedrer ydeevnen og reducerer vedligeholdelsen.



BRILLIANT CUT FROM THE GROUND UP! PERFEKT TIL GRÆSPLENER OP TIL 2.000 m²

De tre XR2-modeller er det perfekte sted at starte i rækken af robotplæneklippere. De er monteret med et meget imponerende klippesystem, der sætter andre robotklippere i skyggen. Det unikke kantklippe program, hvor knive klipper ud forbi trækjulene, sikrer at hver eneste kant bliver klippet. Dette eliminerer behovet for efterfølgende at skulle rydde op med en græstrimmer. De brede, kraftige drivhjul sikrer en optimal fremdrift.

XR2

ENDURO SERIES™



XR2 1000

Klippe bredde:	28 cm
Klippe højde:	15–60 mm
Græs areal (max.):	1.000 m ²
Græs areal (anb):	500 m ²
Klippetid pr. opladning:	60–70 min
Motor:	200W DC Brush
El forbrug:	11 kWt/måned

Model no.: 22BCBAAD603 **Vejl. pris: 8.995,-**

UNIKKE FEATURES PÅ XR2 ENDURO SERIEN



ROBOCONNECT

Giver dig adgang til MyXR online portal funktioner. Vores XR2 2000-model leveres også med en GPS-funktion, så du let kan spores, hvis dette skulle blive nødvendigt.



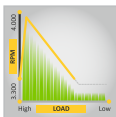
HØJT-YDENDE MOTOR

200 watt sikrer den bedste ydeevne og en yderst effektiv klipning. XR2 2000 er oveni udstyret med en kulfri motor, som så godt som ikke er til at slide op.



EKSTERN LADESTATION

Ladestationen kan placeres uden for græsplænen, så hele græsplænen bliver klippet.



TURBO MODE

Tænder automatisk den første gang, du bruger din robotplæneklipper for at klippe det lange græs hurtigere og slukker derefter for at klippe i sæsonen. Kan også indstilles manuelt.



ROBOHOME (INCL. PÅ XR2 2000)

En garage til din XR2: monteres over ladestationen, så robotplæneklipperen holdes ren og samtidig beskyttes mod regn og solens stråler.



KRAFTIGE STÅL KNIVE

Designet til heavy-duty brug og har samtidig en stor holdbarhed.



ROBOGRIPS PÅ ALLE XR2

Forbedret trækraft og ekstra vejgreb på skråninger og glatte overflader.



MAX

MANØVREVENLIGHED

Et enkelt drejeligt fronthjul sikrer en perfekt manøvre- dygtighed.


XR2 1500

Klippe bredde:	28 cm
Klippe højde:	15–60 mm
Græs areal (max.):	1.500 m ²
Græs areal (anb):	800 m ²
Klippetid pr. opladning:	60–70 min
Motor:	200W DC Brush
El forbrug:	14 kWt/måned

Model no.: 22BCDAED603 **Vejl. pris: 10.995,-**


XR2 2000
**GPS
MODUL**

Klippe bredde:	28 cm
Klippe højde:	15–60 mm
Græs areal (max.):	2.000 m ²
Græs areal (anb):	1.200 m ²
Klippetid pr. opladning:	60–70 min
Motor:	200W DC Kulfri
El forbrug:	18 kWt/måned

Model no.: 22BCFAFD603 **Vejl. pris: 13.995,-**



EKSTREMT STÆRK OG EFFEKTIV IDEEL TIL GRÆSPLENER OP TIL 5.000 m²

De tre XR3-modeller er i en klasse for sig. De har et ekstremt slidstærkt og hurtigt klippesystem, der opfylder alle de optimale krav. Disse top-of-the-range modeller omfatter også det unikke kantklippesystem, hvor knivene strækker sig ud over trækjulene og sikrer at alle kanter klippes pænt. Du skal ikke eftertrimme med en kantrimmer. De højtydende kulfrige motorer arbejder med 2 x 200 watt og er ekstremt slidstærke.

XR3

ENDURO SERIES™



XR3 3000

Klippe bredde:	56 cm
Klippe højde:	20–80 mm
Græs areal (max.):	3.000 m ²
Græs areal (anb):	1.600 m ²
Klippetid pr. opladning:	55–70 min
Motor:	2 X200W DC KULFRI
El forbrug:	22 kwt/måned

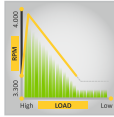
Model no.: 22BSBAAD603 **Vejl. pris: 16.995,-**

UNIKKE FEATURES PÅ XR3 ENDURO SERIEN



ROBOCONNECT

Giver dig adgang til MyXR online portal funktioner. XR3 4000 og 5000 model leveres også med en GPS-funktion, så de let kan spores, hvis dette skulle blive nødvendigt.



TURBO MODE

Tænder automatisk den første gang, du bruger din robotplæneklipper for at klippe det lange græs hurtigere og slukker derefter for at klippe i sæsonen. Kan også indstilles manuelt.



BLE BLUETOOTH® FJERNBETJENING

Giver dig mulighed for at styre din XR3 robotplæneklipper fjernbetjent.



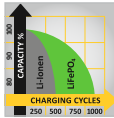
EKSTREM KRAFTIG, KULFRI MOTOR

2 x 200 watt sikrer et enestående klippe resultat.



ROBOHOME (INCL. PÅ XR3 5000)

En garage til din XR3: monteres over ladestationen, så robotplæneklipperen holdes ren og samtidig beskytter mod regn og solens stråler.



LANG LEVETID PÅ BATTERIET

Med dobbelt så mange opladnings cykluser som konventionelle Li-Ion batterier, vil LiFePO₄ high-capacity batteri fordobler batteri levetiden.



ROBOGRIPS (INCL. PÅ ALLE XR3)

Forbedret trækraft og ekstra vejgreb på skråninger og glatte overflader.



FLYDENDE KLIPPEDÆK OG MAKSIMAL MANØVREDYGTIGHED

Håndterer uden problemer ujævne græsplæner med utrolig nøjagtighed. Et enkelt drejeligt forhjul sikrer den bedste manøvreedygtighed.



GPS
MODUL

XR3 4000

Klippe bredde:	56 cm
Klippe højde:	20–80 mm
Græs areal (max.):	4.000 m ²
Græs areal (anb):	2.600 m ²
Klippetid pr. opladning:	55–70 min
Motor:	2 X200W DC KULFRI
El forbrug:	27 kWt/måned

Model no.: 22BSDAED603 **Vejl. pris: 19.995,-**



GPS
MODUL







XR3 5000




Klippe bredde:	56 cm
Klippe højde:	20–80 mm
Græs areal (max.):	5.000 m ²
Græs areal (anb):	3.600 m ²
Klippetid pr. opladning:	80–100 min
Motor:	2 X200W DC KULFRI
El forbrug:	34 kWt/måned

Model no.: 22BSGAGD603 **Vejl. pris: 22.995,-**


"Bluetooth® varemærket og logoet er registrerede varemærker ejet af Bluetooth SIG, Inc., og enhver brug af sådanne mærker af MTD sker på licens. "




TILBEHØR ROBOTPLÆNEKLIPPERE


	KANTKABEL TILBEHØR		VEJL.PRIS
	Kantkabel (650 meter på spole)	MRK0067A	2.495,-
	Kantkabelstik for XR2/XR3 (pakke med 10 stk.)	MRK0038A	159,-
	Reparationskit til kantkabel (pakke med 10 stk.)	MRK0039A1	149,-
	Installationskit lille (til max. 400 m ²) 100m kantkabel, 150 pløkker	122-001-603	749,-
	Installationskit medium (til max. 1200 m ²) 150m kantkabel, 200 pløkker	122-002-603	1.095,-
	Installationskit stor (til max. 2500 m ²) 250m kantkabel, 350 pløkker	122-003-603	1.649,-

	BASE STATION		VEJL.PRIS
	Base station kit XR1 model	MRK9105A	1.995,-
	Base station kit XR2 model	MRK7006C	2.695,-
	Base station kit XR3 model	MRK6102C	2.495,-

	GARAGER		VEJL.PRIS
	RoboHome XR2	122-075-603	1.395,-
	RoboHome XR3	122-072-603	1.595,-

	ROBOZONES		VEJL.PRIS
	Robozone til lysnet til alle XR modeller	122-025-603	995,-
	Robozone til batteri	122-039-603	1.295,-

	KNIVE		VEJL.PRIS
	Kniv kit til XR1	MRK9100A	359,-
	Kniv kit til XR2	MRK7003A	419,-
	Kniv kit til XR3 2-pack	MRK6101A	619,-

	ROBOCONNECT+		VEJL.PRIS
	GPS enhed til XR2 og XR3 modeller (std. på XR2 2000, XR3 4000 og XR3 5000)	122-143-619	1.795,-



Klar til brug på ingen tid

For at sikre, at XR robotplæneklipperen leverer det optimale klipperesultater lige fra starten, skal du sørge for at opsætningen er korrekt, helt fra starten.

Du skal blot følge nedenstående trin. Så kan ingenting gå galt, og du vil hurtigt nyde en perfekt græsplæne.



1. DU SKAL STARTE MED AT INSTALLERE PERIMETER WIREN

Dette er nemt at gøre og tager ikke lang tid. Perimeter wiren afgrænser det ønskede område der skal klippes og definerer XR robotens arbejdsområde. Hvis XR roboten rammer noget inden for dette område, vil den simpelthen ændre retning og fortsætte med at klippe.

2. INDTAST DE GRUNDLÆGGENDE OPLYSNINGER TIL ARBEJDSOMRÅDET OG KANTKLIP SYSTEMET

Din batteri-drevne Cub Cadet XR robotplæneklipper vil automatisk bruge de indtastede informationer.

3. OG SÅ ER DU KLAR!

Ved hver klippecyklus forlader din XR robot ladestationen og begynder at klippe langs perimeter wiren, indtil den igen kommer tilbage til ladestationen (gule pile). Derefter genstarter XR roboten og klipper græsplænen efter et tilfældigt mønster (røde pile). XR roboten vender selv tilbage til ladestationen, når det er tid til at genoplade batterierne. Er den ikke færdig, vil den automatisk fortsætte klipningen, når den igen er ladet op.



Denne video vil vise dig mere om hvordan du installerer og opsætter din robotklipper.

Det perfekte græs til robotplæneklipping

Græsplæner der plejes med robotplæneklippere, klippes med regelmæssige og korte intervaller. Det afklippede græs forbliver på græsplænen. Derfor er det vigtigt at understøtte den naturlige mulchingproces er det vigtigt at så den nye græsplæne med særligt frø udvalgt for at tage hensyn til dette.

Den rigtige gødning betyder noget

ROBO-SPECIAL LAWN LANGTIDS VIRKENDE GØDNING - FOR DEN PERFEKTE VEDLIGEHOJDE GRÆSPLÆNE

- › Virker i op til 70 dage takket være langtidsvirkende komponenter
- › Gødning specielt tilpasset mulching processen
- › Hjælper græsplænen med at optage det afklippede græs optimalt
- › Minimerer udviklingen af mos
- › 26 % nitrogen, 6 % kalium oxide, 1 % jern
- › Anvendelses periode: Marts – September



RO-S 300

Dækker ca. 300 m²

Best. nr. 3836730