

EN VÄRLD MED  
ROBOTGRÄSKLIPPARE  
FRÅN

*CubCadet*

**XR**  
ENDURO SERIES™



SLAPPNA **BARE** AV OCH **NJUT**  
MEDAN **ROBOTEN**  
**ARBETAR**



# A WEALTH OF IMPRESSIVE FEATURES!

XR ENDURO SERIEN av Robot-gräsklippare innehåller ett brett utbud av specialfunktioner samtidigt som de ger en mycket effektiv prestanda. Förutom att göra gräsmattan mer praktisk och bekväm, lämnar de också ett unikt klippresultat.



## BEST-IN-CLASS

Överträffar andra modeller med ett slitstarkt och kraftfullt skärsystem! Klipper gräset upp till 10% snabbare.



## STATE-OF-THE-ART TECHNOLOGY

Prestanda och funktioner som tillgodoser professionella behov, som en GSM-modul, smart app, kolfria klippmotorer och flera zoner



## POWER WHEELS & KLIPPBRED

Extra breda, höghäftande hjul för krävande uppgifter. Klarar gräsmattor från 1000-5000 m<sup>2</sup> på nolltid.




## MULTIZONE-KLAR

Ställ in klipparen för att klippa över flera zoner. Om det inte finns någon direkt åtkomst till de andra zonerna måste en extra laddstation och en Robozone användas..



**XR**  
ENDURO SERIES™**PINKOD**

Genom att skriva in din egen unik PIN-kod, kan du se till att ingen annan kan använda din XR Robot utan ditt tillstånd

**INTEGRERAD  
REGENSENSOR**

Om det regnar, kommer XR Robot automatiskt att återgå till basen och börjar klippa när vädret är bättre. (Kan stängas av)

**SMARTMOW**

I stället för att bara stoppa och vrida strax före gränscabeln roterar Robot Mower XR i en kontinuerlig mjuk båge vilket sparar tid och energi.

**PERFEKT KANTKLIPP PÅ  
HÖGER SIDAN**

Flexibelt och unikt kantklippningssystem. Klippning utanför drivhjulen - detta ger en perfekt kant.

**POWER MOTOR**

Högpresterande motorer hjälper till med snabb och effektiv skärning. Kolfräa motorer (ingår ej i XR2 1000 och 1500) kör tyst och kräver minimalt underhåll.

**SMART APP**

Kommunicera med robotklipparen via din smartphone och styr lätt alla dess funktioner.


**KRAFTIGT CHASSI**

Designad för att möta de hårdaste kraven.




## KOMPLETT KONTROLL VIA SMARTPHONE

Den intelligenta appen gör det möjligt att programmera och använda robotklipparna i XR ENDURO SERIEN på ett säkert och bekvämt sätt med din smartphone. Hämta bara appen, installera den på din telefon, programmera robotklipparen och börja klippa gräset - lättare går det inte att göra!



**PROGRAM  
INSTÄLLNING**

- Börja klippa
- Återgå till basen
- Inaktivera automatisk start
- Ställ in klipptiden



**UPPDATERINGAR\***

- Klippsystem
- Batteriladdning
- Klipptider



**KUND SERVICE**

- Snabb assistans
- Online diagnostik
- Online felsökning



**FJÄRRKONTROLL**  
XR-robotklipparna kan manövreras manuellt, även utanför kantråden. Perfekt på smala passager och mindre områden.

\*Visas när appen öppnas i närheten av XR klipparen

# EN ROBOTGRÄSKLIPPARE TILL ALLA GRÄSMATTOR

Inga trädgårdar är desamma. Vissa har bara en huvudyta, andra har fler gräsmattor eller en gräsmatta som är en bit bort från huvudytan som ska klippas. Cub Cadet XR ENDURO SERIEN kan hantera alla dessa gräsmattor utan några problem.



Exempel:  
huvud och  
delzon



Exempel:  
Endast huvudzon



Den här videon visar dig mer om hur du installerar och konfigurerar din gräsklippare.



Exempel:  
Huvud och  
separatzon

## ENKEL INSTÄLLNING OCH PROGRAMMERING.

För att säkerställa att din XR-gräsklippare är installerad och programmerad korrekt, erbjuder vi en professionell installation genom din specialthandlare. Du kan också välja att konfigurera enheten själv. (ett installationspaket kan köpas separat).



### STEG 1: DEFINERA ÖNSKAD HUVUDZON

För att göra detta, installera kantkabeln och säkra den med peggars.



### STEG 2: STÄLL IN DINA INDIVIDUELLA DATA

Detta gör det möjligt för din XR-gräsklippare att fungera automatiskt.



### REDO FÖR KLIPPNING!

Först kommer din XR-gräsklippare att klippa längs kantkabeln. När den når basen fortsätter den att klippa gräset i olika annat mönster varje gång.

*Cub Cadet*

# EASY START

Den nya Cub Cadet XR1 500 robotklipparen är idealisk för alla som har en mindre gräsmatta på upp till 500 m<sup>2</sup>. Drivs av ett 12V / 8,8 Ah Litium-Ion batteri och 100-Watts motor, vilket ger en hög prestanda. Kräver endast 3 timmars klippning per dag för att underhålla en gräsmatta på 500 m<sup>2</sup>.

**NYHET**



# XR1

**ENDURO SERIES™**



## UNIKA FUNKTIONER PÅ DEN NYA XR1 ENDURO SERIEN



**ROBOCONNECT**  
Låt XR1 styras och programmeras via internet.



**EXTERN LADDSTATION**  
Placera laddstationen nära kanten av gräsmattan så att du kan använda hela gräsmattan så snart din robotgräsklippare avslutar arbetet.



**ROBUST MOTOR**  
Extremt stark motor med kraftfull effekt på 100 watt. Du kan se fram emot en lång livslängd och ett minimum av underhåll.



**FLYTANDE KLIPPDÄCK**  
Detta säkerställer att XR1 500 följer terrängen och klipper med extrem precision.



**GLIDPLÅT I METALL**  
Glidplåt i metall ger lång hållbarhet och maximal manöverduglighet.



**12V/8,8 AH LI-ION BATTERI**  
XR1 500 drivs av ett modernt litiumjonbatteri och slås på i 3 timmar utan laddning. Det innebär att du kan spendera mer tid på din gräsmatta.



**ROBOHOME (INKL.)**  
Ett garage för din XR1 500: installerat över laddstationen, håller enheten renare och skyddar den från regn och direkt solljus.



**SPECIALDESIGNADE HJUL MED PIGGAR**  
Specialhjulen med piggar imponerar med starkt grepp. Det ger bättre manöverduglighet, speciellt på vått gräs..

**PATENTERAD**



**MULCHCLEANER**  
En patenterad lösning från Cub Cadet, vår unika patenterade bioklipp och klippdäcksrengörare rengör samtidigt som den mulchar.. Det rengör automatiskt gräsklippen från klippaggregatet under drift samtidigt som prestanda förbättras och underhåll minskar.

### XR1 500

Klippbredd:	18 cm
Klipphöjd:	15–45 mm
Max yta	500 m <sup>2</sup>
Rekommenderad yta	400 m <sup>2</sup>
Drifttid (min)	180 min
Motor:	DC Borst
Elförbrukning:	8 kWh/månad

Modell nr.: 22AXGALD603 **Rek.pris: 10.995,-**



## BRILLIANT CUT FROM THE GROUND UP! PERFEKT FÖR GRÄSMATTOR UPP TILL 2000 M<sup>2</sup>

Med tre XR2 modeller finns det perfekta upplägget för att påbörja resan in i ditt robot ägande. Med ett imponerande klippsystem som ställer sina konkurrenter i skymundan. Ett unikt kantläge, där kniven är förskjutet utanför hjulen, säkerställer ett exakt och snyggt kantklipp, på så vis sparar du tid för mödosam trimning. Även utrustade med breda hjul med bra fäste för maximal framkomlighet.

## XR2 ENDURO SERIES™



### XR2 1000

Klippbredd:	28 cm
Klipphöjd:	15–60 mm
Max yta	1.000 m <sup>2</sup>
Rekommenderad yta	500 m <sup>2</sup>
Drifttid (min)	60–70 min
Motor:	200W DC Borst
Elförbrukning:	11 kWh/månad

Modell nr.: 22BCBAAD603 **Rek.pris: 12.495,-**



## UNIKA FUNKTIONER PÅ XR2 ENDURO SERIEN



### ROBOCONNECT

Ger dig tillgång till MyRXs onlineportalsfunktioner. Vår XR2 2000-modell levereras också med en GPS-funktion, så att de enkelt kan spåras om det behövs.



### EXTERN LADDSTATION

Laddstationen kan placeras utanför gräsmattan så att hela gräsmattan klipps.



### ROBOHOME (INGÅR TILL XR2 2000)

Garage till din robot som installeras på laddstationen, håller robotgräsklipparen ren och skyddar den från och direkt solljus.



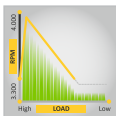
### ROBOGRIPS PÅ ALLA XR2

Ger extra grepp vid branter och vid halkigt underlag.



### HÖGPRESTERANDE MOTOR

200 watt säkerställer bästa prestanda och extremt effektiv klippning. XR2 2000 är topputrustad med en borstlös klippmotor för extra lång livslängd.



### TURBO MODE

Slår automatiskt på första gången du använder din robotgräsklippare för att klippa det långa gräset snabbare och sedan stängs den av för vanlig klippning i säsongen. Kan också ställas in manuellt.



### ROBUSTA KNIVAR

Solida rostfria knivar, designade för att klara tuffa tag. (Standard på alla modeller)



### MAX MANÖVERDUGLIGHET

Det svängbara framhjulet garanterar perfekt manövrerbarhet.


**XR2 1500**

Klippbredd:	28 cm
Klipphöjd:	15–60 mm
Max yta	1.500 m <sup>2</sup>
Rekommenderad yta	800 m <sup>2</sup>
Drifttid (min)	60–70 min
Motor:	200W DC Borst
Elförbrukning:	14 kWh/månad

Modell nr.: 22BCDAED603 **Rek.pris: 15.490,-**


**XR2 2000**

Klippbredd:	28 cm
Klipphöjd:	15–60 mm
Max yta	2.000 m <sup>2</sup>
Rekommenderad yta	1.200 m <sup>2</sup>
Drifttid (min)	60–70 min
Motor:	200W DC Borstlös
Elförbrukning:	18 kWh/månad

Modell nr.: 22BCFAFD603 **Rek.pris: 21.490,-**



## EXTREMELY STRONG AND EFFICIENT PERFEKT FÖR GRÄSMATTOR UPP TILL 5.000 M<sup>2</sup>

De tre XR3 modellerna är i en klass för sig. Utrustade med ett hållbart och välutvecklat klippsystem, för att klara av de tuffaste av situationer. Dessa top-of-range modeller är också utrustade med det unika kantläget där knivarna överlappar hjulbredden, för att säkerställa att varje kant är klippt, vilket minskar ner tiden för trimning.. Kraftfull borstlös motor med 2x200 watts motorer säkerställer en perfekt klippning.

# XR3

ENDURO SERIES™



### XR3 3000

Klippbredd:	56 cm
Klipphöjd:	20–80 mm
Max yta	3.000 m <sup>2</sup>
Rekommenderad yta	1.600 m <sup>2</sup>
Drifttid (min)	55–70 min
Motor:	2 X200W DC BORSTLÖSA
Elförbrukning:	22 kWh/månad

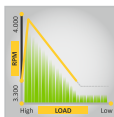
Modell nr.: 22BSBAAD603    **Rek.pris: 23.490,-**

## UNIKA FUNKTIONER PÅ XR3 ENDURO SERIEN



### ROBOCONNECT

Ger dig tillgång till MyRXs onlineportalsfunktioner. XR3 4000 och 5000 modellerna levereras också med en GPS-funktion, så att de enkelt kan spåras om det behövs



### TURBO MODE

Slår automatiskt på första gången du använder din robotgräsklippare för att klippa det långa gräset snabbare och sedan stängs den av för vanlig klippning i säsongen. Kan också ställas in manuellt.



### BLUETOOTH® FJÄRRKONTROLL

Låt dig styra din gräsklippare XR3 på distans.



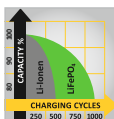
### EKSTREM KRAFTIG, KULFRI MOTOR

2 x 200 watt garanterar ett enastående klipp resultat.



### ROBOHOME (INGÅR TILL XR3 5000)

Garage till din robot som installeras på laddstationen, håller robotgräsklipparen ren och skyddar den från och direkt solljus.



### LÅNG LIVSTID PÅ BATTERIET

Med dubbelt så många laddningscykler som vanliga Li-Ion-batterier ökar LiFePO4 högkapacitetsbatteri batteriets livslängd.



### ROBOGRIPS (INGÅR TILL ALLA XR3)

Ger extra grepp vid branter och vid halkigt underlag.



### FLYTANDE KLIPPDÄCK OCH MAXIMAL MANÖVERDUG- LIGHET

Hanterar ojämna gräsmattor med otrolig noggrannhet. Ett enda svängbart framhjul ger bästa manövrerbarhet.



GPS  
modul

XR3 4000

Klippbredd:	56 cm
Klipphöjd:	20–80 mm
Max yta	4.000 m <sup>2</sup>
Rekommenderad yta	2.600 m <sup>2</sup>
Drifttid (min)	55–70 min
Motor:	2 X200W DC BORSTLÖSA
Elförbrukning:	27 kWh/månad

Modell nr.: 22BSDAED603 **Rek.pris: 26.995,-**



GPS  
modul

XR3 5000

Klippbredd:	56 cm
Klipphöjd:	20–80 mm
Max yta	5.000 m <sup>2</sup>
Rekommenderad yta	3.600 m <sup>2</sup>
Drifttid (min)	80–100 min
Motor:	2 X200W DC BORSTLÖSA
Elförbrukning:	34 kWh/månad

Modell nr.: 22BSGAGD603 **Rek.pris: 33.490,-**

## TILLBEHÖR ROBOT

BEGRÄNSNINGSKABEL TILBEHÖR		REK. PRIS	
	Begränsningskabel (650 meter på rulle)	MRK0067B	3.895,-
	Anslutningsdon för XR2/XR3 (paket med 10 st)	MRK0038A	199,-
	Kabelskarv (paket med 10st)	MRK0039A1	179,-
	Installationskit Small (till max. 400 m <sup>2</sup> ) 100m kantkabel, 150 peggars	122-001-603	795,-
	Installationskit Medium (till max. 1200 m <sup>2</sup> ) 150m kantkabel, 200 peggars	122-002-603	995,-
	Installationskit Large (till max. 2500 m <sup>2</sup> ) 250m kantkabel, 350 peggars	122-003-603	1.795,-
LADDSTATION		REK. PRIS	
	Laddstation kit XR1 modell	MRK9105A	1.995,-
	Laddstation kit XR2 modell	MRK7006C	3.595,-
	Laddstation kit XR3 modell	MRK6102C	3.995,-
GARAGE		REK. PRIS	
	RoboHome XR2 modell	122-075-603	1.695,-
	RoboHome XR3 modell	122-072-603	2.195,-
ROBOZONE		REK. PRIS	
	Robozone för koppling till elnätet för alla XR modeller	122-025-603	1.095,-
	Robozone-batteri passar 122-025-603	122-039-603	1.495,-
KNIVE		REK. PRIS	
	1 knivs kit till XR2 modell	MRK7003A	595,-
	2 knivs kit till XR3 modell	MRK6101A	865,-
ROBOCONNECT+		REK. PRIS	
	GPS enhet till XR2 och XR3 modeller (std. på XR2 2000, XR3 4000 og XR3 5000)	122-143-619	2.695,-

"Bluetooth® varumärket och logotyp är registrerade varumärken ägda av Bluetooth SIG, Inc., och användandet av dessa av MTD sker på licens".



# Klar att använda på kort tid

För att säkerställa att XR Robotgräsklippare ger de optimala klippresultatet direkt från början, se till att inställningen är korrekt, från början.

Följ bara stegen nedan. Då kan ingenting gå fel och du kommer snabbt njuta av en perfekt gräsmatta.



## 1. DU MÅSTE BÖRJA INSTALLERA BEGRÄNSNINGSKABEL

Detta är lätt att göra och tar inte lång tid. Begränsningskabel definierar det önskade området som ska klippas och definierar XR-robotens arbetsområde. När XR-roboten träffar på kabeln inom detta område kommer den helt enkelt att ändra riktning och fortsätta att klippa.

## 2. ANGE GRUNDLÄGGANDE INFORMATION FÖR ARBETSOMRÅDET OCH KANTSYSTEMET

Din batteridrivna Cub Cadet XR-gräsklippare sparar automatiskt den angivna informationen.

## 3. OCH DÅ ÄR DU KLAR!

Vid varje klippcykel lämnar din XR-robot laddstationen och börjar klippa längs kantkabeln tills den återgår till laddstationen (gula pilarna). Sedan startar XR roboten och klipper gräsmattan efter ett slumpmässigt mönster (röda pilar). XR-roboten återvänder till laddstationen när det är dags att ladda batterierna. Om den inte är klar fortsätter den automatiskt att klippa när den laddats upp.



Den här videon visar dig mer om hur du installerar och ställer in din robotklippare.

# Det perfekta gräset för robotklippning

Gräsmattor som klipps med robotgräsklippare, klipps med regelbundna och korta mellanrum. Det klippta gräset ligger kvar på gräsmattan. Därför är det viktigt att stödja den naturliga mulchingprocessen, välj därför rätt gödning som tar hänsyn till detta.

## Riktig gödning som gör skillnad

**ROBO-SPECIAL LANGTIDSVERKANDE GÖDNING -  
FÖR DEN PERFEKT UNDERHÅLLNA GRÄSMATTAN**

- › Långtidsverkan upp till 70 dagar
- › Speciellt utvecklad gödning för mulchprocessen
- › Hjälper gräset att ta vara på näringsämnena från gräsklipppet
- › 26 % kväve, 6 % kalium, 2 % magnesium, 1% järn
- › Applikationsperiod: April–September



RO-S 300

Täcker ca. 300 m<sup>2</sup>

Best. nr. 3836730